

Pomiar

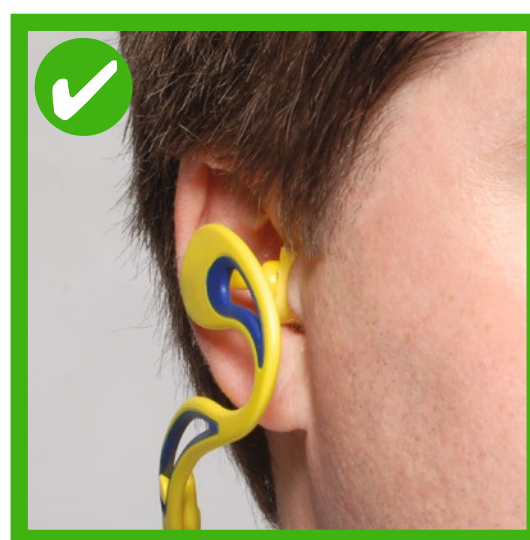
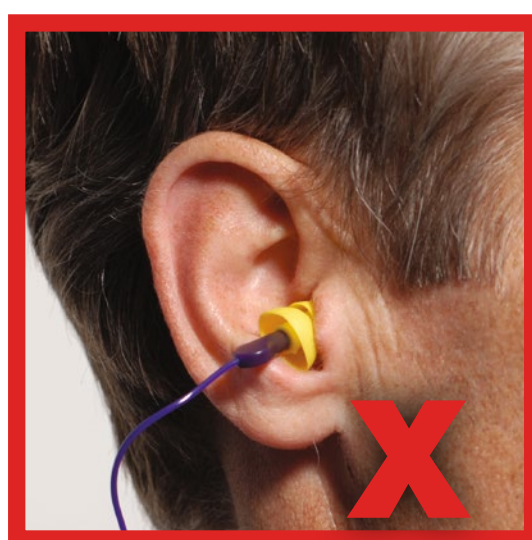
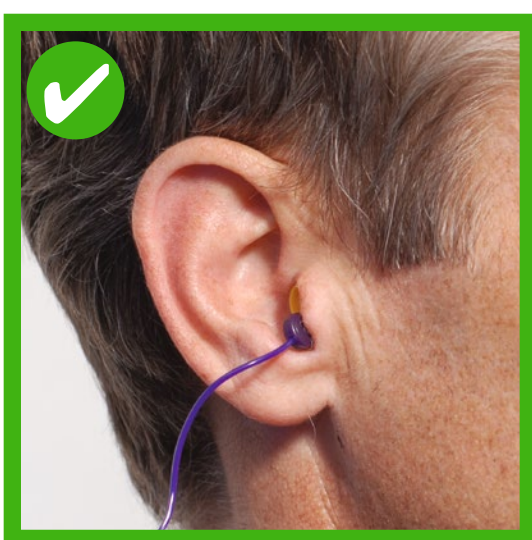
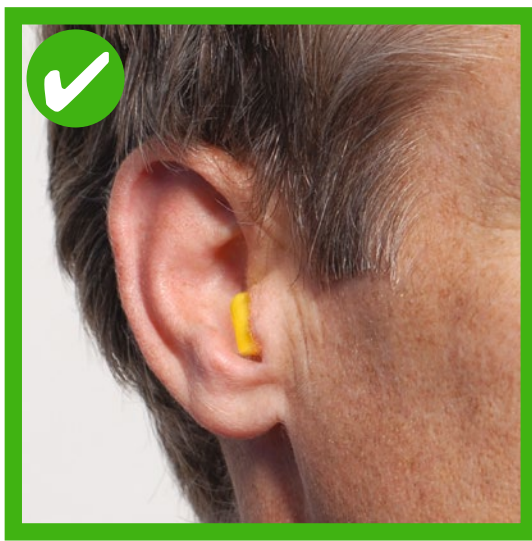
Ochrona

Weryfikacja



Idealny dźwięk wymaga idealnego dopasowania

Ochronniki słuchu muszą być właściwie dopasowane i noszone.



Wskazówki jak dopasować ochronniki słuchu

Jeśli wkładki lub nauszniki są prawidłowo dopasowane, dźwięk naszego głosu powinien być zmieniony, płynący ze środka, pusty/dudniący lub przytłumiony. Jeśli nie odczuwasz różnicy głośności lub nie jest ona taka sama w obu uszach, to właściwe dopasowanie nie zostało osiągnięte i należy ponownie przeprowadzić dopasowanie.

Więcej informacji na www.3m.pl/ochronasluchu

Chronimy Twój świat

©2013 3M Company. Logo E-A-R i złoty kolor wkładki przeciwhałasowej są zastrzeżonymi znakami towarowymi 3M. The Power to Protect your Word jest znakiem usługowym 3M Company. Peltor jest zastrzeżonym znakiem towarowym 3M Svenska AB.

E-A-R PELTOR™

3M