

# Dokładne pomiary – gwarancja idealnego dopasowania.

Aby zapewnić wybór właściwego rozmiaru, odwołaj się do naszych wskazówek dotyczących wymiarów. Utrzymujemy zapasy umożliwiające szybkie dostawy wszystkich standardowych rozmiarów (zakres standardowych rozmiarów, patrz: wybrany model odzieży). W naszej ofercie posiadamy również rozmiary specjalne; ich dostawa zajmuje trochę więcej czasu, lecz warto poczekać. Rozmiary te są dostępne za dodatkową opłatą w wysokości 50% ceny.

## Ważne wskazówki dotyczące mierzenia.

1. Podczas mierzenia poproś kogoś o pomoc.
2. Mierz się należy w przylegającej bieliźnie.
3. Pomiaru należy dokonać przy / wokół ciała, bez nadmiernego naciągania miary, aby się nie „wpijała”.
4. Mierząc stronę wewnętrzną nóg, należy się upewnić, że miara jest odpowiednio naciągnięta.

## A. Wzrost.

Od bodej stopy do najwyższego punktu głowy.

## B. Klatka piersiowa.

Szerokość klatki piersiowej, poziomo w najszerszym miejscu.

## C. Pas.

Obwód pasa na wysokości pępka. Istotne wymiary spodni jednoczęściowych i kombinezonów.

## D. Niższy pas.

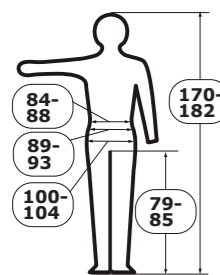
Szerokość w miejscu noszenia spodni.

## E. Biodra.

Szerokość pośladków, poziomo w najszerszym miejscu.

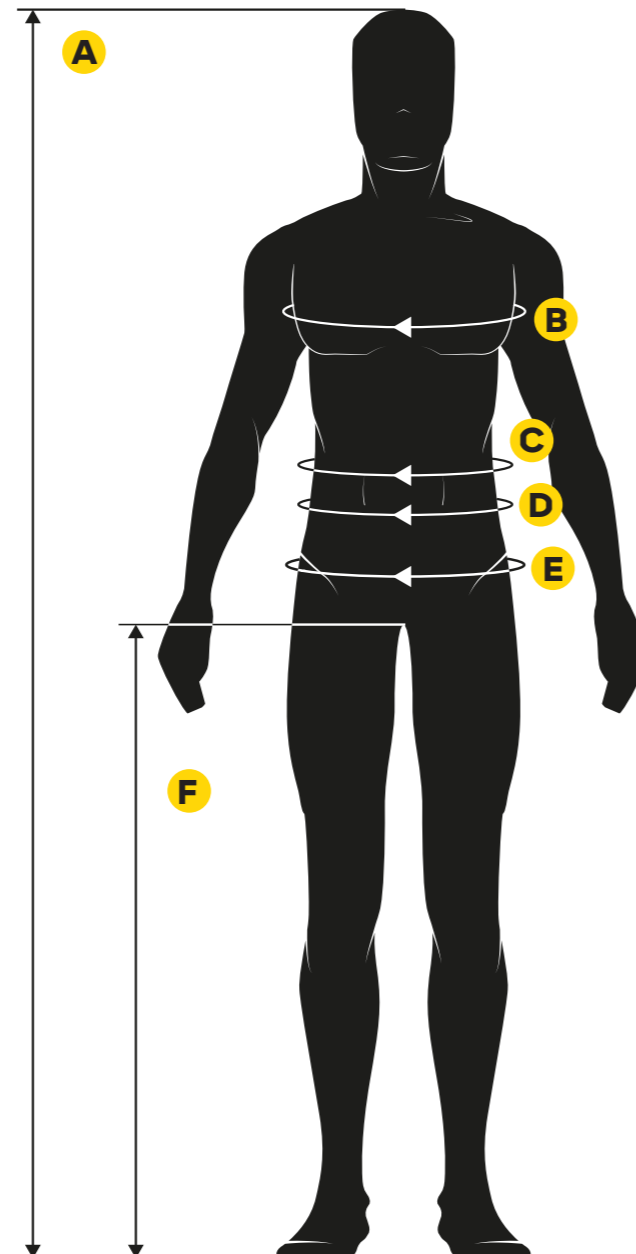
## F. Strona wewnętrzna nóg.

Od krocza do dolnej części stopy. Bardzo ważny pomiar dla właściwego umiejscowienia nakolanników.



ROZMIAR 50

Wszystkie ubrania oznakowane symbolem CE posiadają piktogram pokazujący dokładne wymiary osoby dla której dana odzież jest przeznaczona.



## Wybór właściwego rozmiaru.

1. Poniżej wybierz właściwą tabelę rozmiarów:

**3XXX** spodnie z serii 3

**6XXX** spodnie z serii 6

2. Znajdź wymiary swojego ciała w tabeli i wybierz odpowiadający im rozmiar.

3. Aby dopilnować optymalnego dopasowania, przymierz spodnie przed zakupem!

## Wszystkie wymiary odnoszą się do ciała.

### 3XXX SPODNIĘ MĘSKIE (numery produktu 3XXX)

C	Pas	CM	76	80	84	88	92	96	100	104	112	120	128	136	144	152	
		CALE*	(30")	(31")	(33")	(35")	(36")	(38")	(39")	(41")	(44")	(47")	(50")	(54")	(57")	(60")	
D	Niższy pas	CM	81	85	89	93	97	101	105	109	117	125	133	141	149	157	
		CALE	(32")	(33")	(35")	(37")	(38")	(40")	(41")	(43")	(46")	(49")	(52")	(56")	(59")	(62")	
E	Biodra	CM	92	96	100	104	108	112	116	120	128	136	144	152	160	168	
		CALE	(36")	(38")	(39")	(41")	(43")	(44")	(46")	(47")	(50")	(54")	(57")	(60")	(63")	(66")	
F	Nogawka wewnętrzna	CM	CALE*	TWÓJ ROZMIAR													
				Extra Short	70	(28")	180	184	188	192	196	200	204	208	212	216	220
	Short	76	(30")	80	84	88	92	96	100	104	108	112	116	120	124	128	132
	Regular	82	(32")	42	44	46	48	50	52	54	56	58	60	62	64	66	68
	Long	88	(35")	142	144	146	148	150	152	154	156	158	160	162	164	166	168
	Extra Long	94	(37")	242	244	246	248	250	252	254	256	258	260	262	264	266	268

\* Najbliższy równoważny rozmiar dżinsów. Rozmiary w niebieskiej ramce to rozmiary Produktów Standardowych, które są dostępne w większości naszych modeli spodni - zobacz konkretny artykuł i jego zakres rozmiarów. SZORTY są dostępne w regularnej długości. PIRATKI są dostępne w rozmiarach SHORT i REGULAR.

### 6XXX SPODNIĘ MĘSKIE (NUMERY PRODUKTU 6XXX)

C	Pas	CM	76	80	84	88	92	96	100	104	112	120	128	136	144	152	
		CALE*	(30")	(31")	(33")	(35")	(36")	(38")	(39")	(41")	(44")	(47")	(50")	(54")	(57")	(60")	
D	Niższy pas	CM	81	85	89	93	97	101	105	109	117	125	133	141	149	157	
		CALE	(32")	(33")	(35")	(37")	(38")	(40")	(41")	(43")	(46")	(49")	(52")	(56")	(59")	(62")	
E	Biodra	CM	92	96	100	104	108	112	116	120	128	136	144	152	160	168	
		CALE	(36")	(38")	(39")	(41")	(43")	(44")	(46")	(47")	(50")	(54")	(57")	(60")	(63")	(66")	
F	Nogawka wewnętrzna	CM	CALE*	TWÓJ ROZMIAR													
				Extra Short	70	(28")	188	192	196	200	204	208	212	216	220	224	228
	Short	76	(30")	88	92	96	100	104	108	112	116	120	124	128	132	636	640
	Regular	82	(32")	44	46	48	50	52	54	56	58	60	62	64	66	68	70
	Long	88	(35")	144	146	148	150	152	154	156	158	160	162	164	166	168	170
	Extra Long	94	(37")	244	246	248	250	252	254	256	258	260	262	264	266	268	270

\* Najbliższy równoważny rozmiar dżinsów. Rozmiary w niebieskiej ramce to rozmiary Produktów Standardowych, które są dostępne w większości naszych modeli spodni - zobacz konkretny artykuł i jego zakres rozmiarów. SZORTY są dostępne w regularnej długości. PIRATKI są dostępne w rozmiarach SHORT i REGULAR.

## OGRODNICZKI MĘSKIE

**WAŻNE:** Dobierając rozmiar spodni jednoczęściowych, należy uwzględnić pełny rozmiar w talii (C). Zapewnienie komfortu podczas noszenia spodni jednoczęściowych może wymagać wybrania rozmiaru o jeden większego niż w przypadku spodni zapinanych w pasie.

C	Pas	CM	72	76	80	84	88	92	96	100	104	112	120	128	136	144	
		CALE*	(28")	(30")	(31")	(33")	(35")	(36")	(38")	(39")	(41")	(44")	(47")	(50")	(54")	(57")	
A	Wzrost	CM	CALE	TWÓJ ROZMIAR													
				Extra Short	146–158	(5")	180	184	188	192	196	200	204	208	212	216	220
	Short	158–170	(5'4")	80	84	88	92	96	100	104	108	112	116	120	124	128	132
	Regular	170–182	(5'8")	42	44	46	48	50	52	54	56	58	60	62	64	66	68
	Long	182–194	(6'2")	142	144	146	148	150	152	154	156	158	160	162	164	166	168
	Extra Long	194–206	(6'6")	242	244	246	248	250	252	254	256	258	260	262	264	266	268

  = Rozmiary standardowe.

**DOBIERZ WŁAŚCIWY ROZMIAR! UŻYJ NASZEGO KALKULATORA ROZMIARÓW NA SNICKERSWORKWEAR.PL**

NAJLEPSZYM SPOSOBEM DOPASOWANIA  
ODZIEŻY JEST JEJ PRZYMIERZENIE.

**Wszystkie wymiary odnoszą się do ciała.**

**ODZIEŻ MĘSKA NA DOLNĄ CZĘŚĆ CIAŁA (bielizna, odzież przeciwdeszczowa)**

<b>C</b>	<b>Pas</b>	CM	72	80	88	96	104	120	136	152
		CALE	(28")	(31")	(35")	(38")	(41")	(47")	(54")	(60")
<b>E</b>	<b>Nogawka wewnętrzna</b>	CM	<b>TWÓJ ROZMIAR</b>							
		CALE	XS	S	M	L	XL	XXL	XXXL	XXXXL
	Regular	82	(32")							
	Równoważne rozmiary		40/42	44/46	48/50	52/54	56/58	60/62	64/66	68/70

**KURTKI, GÓRY MĘSKIE**

<b>B</b>	<b>Klatka piersiowa</b>	CM	84	92	100	108	116	132	148	164	
		CALE	(33")	(36")	(39")	(43")	(46")	(52")	(58")	(65")	
<b>C</b>	<b>Pas</b>	CM	72	80	88	96	104	120	136	152	
		CALE	(28")	(31")	(35")	(38")	(41")	(47")	(54")	(60")	
<b>A</b>	<b>Wzrost</b>	CM	<b>TWÓJ ROZMIAR</b>								
		CALE	XS-Short	S-Short	M-Short	L-Short	XL-Short	XXL-Short	XXXL-S	XXXXL-S	
	Short	158-170	(5'4")								
	Regular	170-182	(5'8")	XS	S	M	L	XL	XXL	XXXL	XXXXL
	Long	182-194	(6'2")	XS-Long	S-Long	M-Long	L-Long	XL-Long	XXL-Long	XXXL-L	XXXXL-L
	Równoważne rozmiary o standardowej długości		40/42	44/46	48/50	52/54	56/58	60/62	64/66	68/70	

**Uwaga!** ODZIEŻ NA GÓRNĄ CZĘŚĆ CIAŁA, ODZIEŻ POLAROWA I KAMIZELKI są dostępne w rozmiarach o długości Regular. Przy porównywaniu rozmiarów należy pamiętać, że niektóre modele klasyczne mają odmienne dopasowanie: 6057, 1157, 1198, 1213, 1512, 1557, 1888, 1988, 8010, 8888, 2402, 2502, 2504, 2708, 2710, 2800, 2801, 2808, 2810, 2812, 2813, 2857.

**DZIECI**

<b>A</b>	<b>ROZMIAR/WZROST</b>	98	104	110	116	122	128	134	140	146	152	158	164
	<b>WIEK</b>	2-3	3-4	4-5	5-6	6-7	7-8	8-9	9-10	10-11	11-12	12-13	13-14
<b>B</b>	Klatka Piersiowa	54	56	58	60	63	66	69	72	75	78	81	84
<b>C</b>	Pas	52	53	54	55	57	59	61	63	65	67	69	71
<b>D</b>	Biodra	57	59	61	63	66	69	72	75	78	81	84	87
<b>E</b>	Nogawka Wewnętrzna	41	44,5	48	51,5	55	58,5	62	65,5	69	72	75	78

**NAKRYCIA GŁOWY**

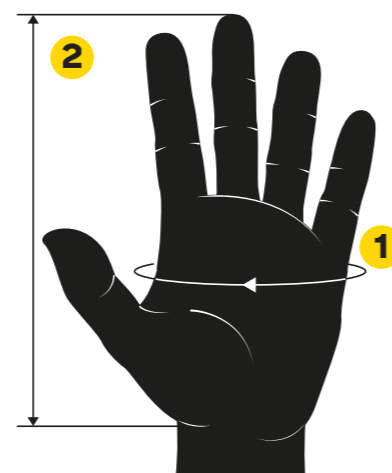
<b>TWÓJ ROZMIAR</b>	S	M	L	
Obwód głowy w najszerszym miejscu	CM	56-58	58-60	60-62

**RĘKAWICE**

Zawsze wybieraj rękawice o właściwej długości palców. Aby wybrać właściwy rozmiar, zmierz rękawicę.

<b>TWÓJ ROZMIAR</b>	7	8	9	10	11	
<b>1</b> Obwód dłoni	MM	178	203	229	254	279
<b>2</b> Długość dłoni	MM	171	182	192	204	215
Minimalna długość rękawicy*	MM	230	240	250	260	270

\* Jeżeli rękawica jest przeznaczona do szczególnego zastosowania, pominięcie wymogu dotyczącego minimalnej długości rękawicy jest dopuszczalne, o ile określono to w instrukcji obsługi.



**A. Wzrost.**

Od bodej stopy do najwyższego punktu głowy.

**B. Klatka piersiowa.**

Szerokość klatki piersiowej, poziomo w najszerszym miejscu.

**C. Pas.**

Obwód pasa na wysokości pępka. Istotne wymiary spodni jednoczęściowych i kombinezonów.

**D. Niższy pas.**

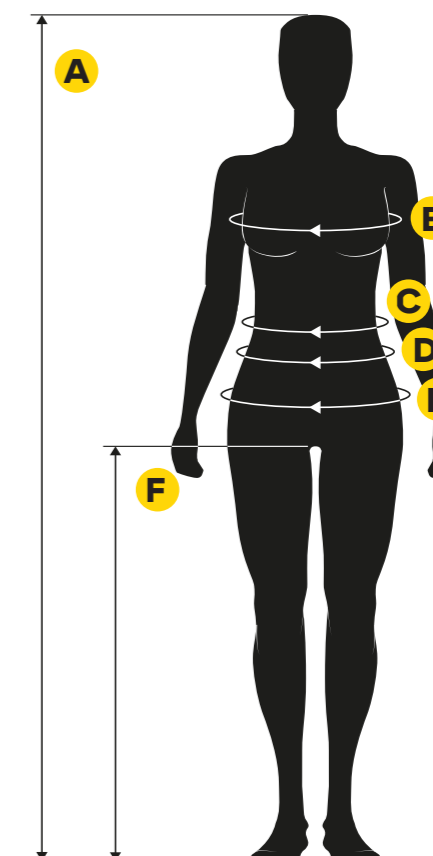
Szerokość w miejscu noszenia spodni.

**E. Biodra.**

Szerokość pośladków, poziomo w najszerszym miejscu.

**E. Strona wewnętrzna nóg.**

Od krocza do dolnej części stopy. Bardzo ważny pomiar dla właściwego umiejscowienia nakolanników.



**SPODNI DAMSKIE**

<b>C</b>	<b>Pas</b>	CM	60	64	68	72	76	80	84	88	96	104	112	120	
		CALE	(24")	(25")	(27")	(28")	(30")	(31")	(33")	(35")	(38")	(41")	(44")	(47")	
<b>D</b>	<b>Niższy pas</b>	CM	71	75	79	83	87	91	95	99	107	115	123	131	
		CALE	(28")	(30")	(31")	(33")	(34")	(36")	(37")	(39")	(42")	(45")	(48")	(52")	
<b>E</b>	<b>Biodra</b>	CM	84	88	92	96	100	104	108	112	120	128	136	144	
		CALE	(33")	(35")	(36")	(38")	(39")	(41")	(43")	(44")	(47")	(50")	(54")	(57")	
<b>F</b>	<b>Nogawka wewnętrzna</b>	CM	<b>TWÓJ ROZMIAR</b>												
		CALE	116	117	118	119	120	121	122	123	124	125	126	127	
	Extra Short	67	(26")												
	Short	73	(29")	16	17	18	19	20	21	22	23	24	25	26	27
	Regular	79	(31")	32	34	36	38	40	42	44	46	48	50	52	54
	Long	85	(33")	64	68	72	76	80	84	88	92	96	100	104	108
	Extra Long	91	(36")	164	168	172	176	180	184	188	192	196	200	204	208

**KURTKI, GÓRY DAMSKIE**

<b>B</b>	<b>Klatka piersiowa</b>	CM	80	88	96	104	120	136	
		CALE	(31")	(35")	(38")	(41")	(47")	(54")	
<b>C</b>	<b>Pas</b>	CM	64	72	80	88	104	120	
		CALE	(25")	(28")	(31")	(35")	(41")	(47")	
<b>A</b>	<b>Wzrost</b>	CM	<b>TWÓJ ROZMIAR</b>						
		CALE	XS-Short	S-Short	M-Short	L-Short	XL-Short	XXL-Short	
	Short	152-164	(5'2")						
	Regular	164-176	(5'6")	XS	S	M	L	XL	XXL
	Long	176-188	(6')	XS-Long	S-Long	M-Long	L-Long	XL-Long	XXL-Long
	Równoważne rozmiary o standardowej długości		32/34	36/38	40/42	44/46	48/50	52/54	

**Uwaga!** ODZIEŻ NA GÓRNĄ CZĘŚĆ CIAŁA jest dostępna w rozmiarach o długości Regular.